







NOVINKA

Fundo Top

Finální povrchy pro sprchové systémy Fundo

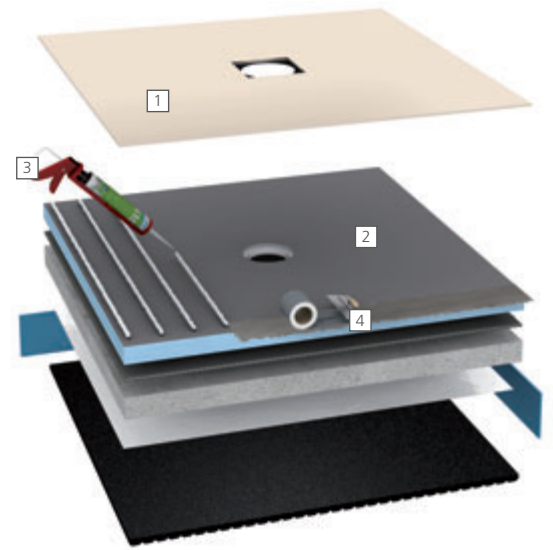
wedi Fundo Top je pohledový povrch pro sprchové podlahové prvky, který představuje alternativu k běžnému povrchu z keramických dlaždic. Jednodílný a bezspárý prvek je tvořen 6mm silným a vysoce pevným minerálním materiálem - vzhledově atraktivním a velmi příjemným na dotek. Jednotlivé povrchy Fundo Top jsou svým provedením zcela přesně uzpůsobeny pro použití na sprchových podlahových prvcích Primo, Riolito neo a Plano. Povrchy jsou nabízeny v různorodých provedeních a svým barevným laděním v bílé, béžové, antracitu a šedé dotvoří design jakékoliv koupelny.

-  Puristický design zcela beze spár
-  Snadná a bezpečná instalace, 100 % vodotěsnost
-  Protiskluzový povrch
-  Různé formáty, 4 barevná provedení



Dokonale padnoucí

wedi Fundo Top je 100% systémový komponent, který se instaluje velmi snadno a bezpečně. Na již instalovaný sprchový podlahový prvek se dle schématu nanese lepicí a hydroizolační hmota wedi 610. Následně se Fundo Top přesně položí na podlahový prvek a přes ochrannou lepenku, která je součástí balení se rovnoměrně zatíží. Na závěr se na přechod na keramický obklad na stěně a podlaze nanese silikon. Hotovo!



Systémová skladba Fundo Top

Použité produkty

- 1 wedi Fundo Top Primo ▪ Finální povrch pro sprchové systémy Fundo
- 2 wedi Fundo Primo ▪ Podlahový sprchový prvek s bodovou vpustí
- 3 wedi 610 ▪ Lepicí a hydroizolační hmota k vodotěsnému slepení spojů
- 4 wedi Fundo těsnící sada ▪ K utěsnění napojení podlahových prvků Fundo na okolní plochy

Fundo Top Primo ▪ Finální povrch

Název	Délka × šířka × tloušťka	■ bílá	■ béžová	■ šedá	■ antracit
Fundo Top Primo, čtvercový, odtok centrální	900 × 900 × 6 mm	07-20-10/100	07-20-10/200	07-20-10/400	07-20-10/300
Fundo Top Primo, čtvercový, odtok centrální	1200 × 1200 × 6 mm	07-20-10/103	07-20-10/203	07-20-10/403	07-20-10/303
Fundo Top Primo, obdélníkový, odtok centrální	1200 × 900 × 6 mm	07-20-10/101	07-20-10/201	07-20-10/401	07-20-10/301
Fundo Top Primo, obdélníkový, odtok centrální	1800 × 900 × 6 mm	07-20-10/104	07-20-10/204	07-20-10/404	07-20-10/304
Fundo Top Primo, obdélníkový, odtok decentrální	1200 × 900 × 6 mm	07-20-10/102	07-20-10/202	07-20-10/402	07-20-10/302
Fundo Top Primo, obdélníkový, odtok decentrální	1800 × 900 × 6 mm	07-20-10/105	07-20-10/205	07-20-10/405	07-20-10/305

Fundo Top Plano ▪ Finální povrch

Název	Délka × šířka × tloušťka	■ bílá	■ béžová	■ šedá	■ antracit
Fundo Top Plano, čtvercový, odtok centrální	900 × 900 × 6 mm	07-20-30/100	07-20-30/200	07-20-30/400	07-20-30/300
Fundo Top Plano, obdélníkový, odtok centrální	1200 × 900 × 6 mm	07-20-30/101	07-20-30/201	07-20-30/401	07-20-30/301
Fundo Top Plano, obdélníkový, odtok decentrální	1600 × 1000 × 6 mm	07-20-30/102	07-20-30/202	07-20-30/402	07-20-30/302

Fundo Top Riolito neo ▪ Finální povrch

Název	Délka × šířka × tloušťka	■ bílá	■ béžová	■ šedá	■ antracit
Fundo Top Riolito neo, obdélníkový	1200 × 900 × 6 mm	07-20-20/100	07-20-20/200	07-20-20/400	07-20-20/300
Fundo Top Riolito neo, obdélníkový	1800 × 900 × 6 mm	07-20-20/102	07-20-20/202	07-20-20/402	07-20-20/302
Fundo Top Riolito neo, obdélníkový	1600 × 1000 × 6 mm	07-20-20/101	07-20-20/201	07-20-20/401	07-20-20/301